

Émission Création Couture série II

Poncho de soirée, chaud et pour enfant

Conception et animation : Diane Gosselin

Créer et Coudre un poncho pour grandes ou petites et aussi un modèle chic de soirée.

Étapes et matériel;

- Création du patron sur mesure sur pelon à tracer
- Choix du tissu et du fil selon l'aspect final désiré. Lainage, tricot, polar, etc.
- Taillage du tissu. Assemblage, repassage et finition.


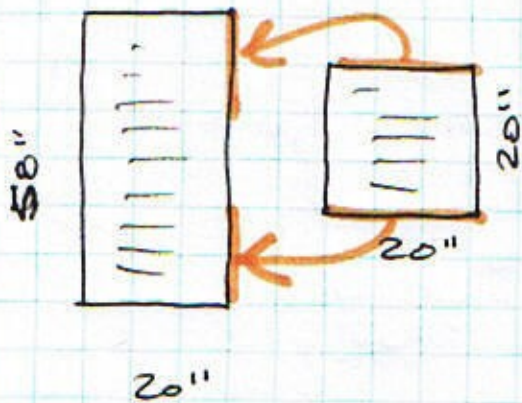
Les trucs de fabrication :

- Toujours étirer légèrement le tissu extensible pendant la couture.
- Finition : pour le tricot on fait un zigzag et on replie avec une couture droite. Pour un lainage, on replie avec une broderie ou couture droite et on évite l'effilochement avec un produit liquide "fray check"




Poncho.

→ MODÈLE 2 PIÈCES:
(TISSU MINCE & EXTENSIBLE).

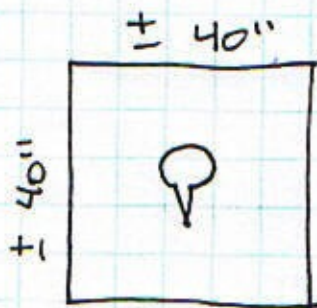


→ MODÈLE 1 PIÈCE:



UTILISER
LAINE ou
POLAR

→ ENFANT :



UTILISER LAINE
ou POLAR